



### Установка

Светильники могут крепиться непосредственно к поверхности при помощи специального кронштейна, а также есть возможность крепления светильника на подвесах как на жестких, так и на гибких. В помещении или под навесом.

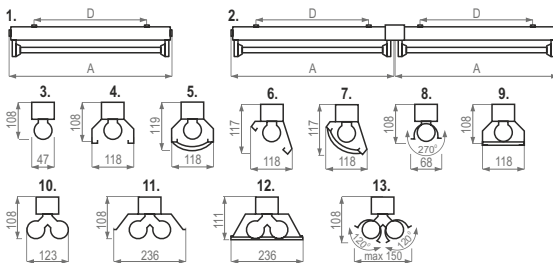
### Конструкция

Корпус и крышка светильника изготовлены из листовой стали и покрашены в белый цвет порошковой краской. Уплотнения выполнены из устойчивых к старению материалов.

Корпус светильника герметично закрывается крышкой или отражателем.

### Оптическая часть



Возможна комплектация поворотным профилем с алюминиевым отражателем, отражателем, выполненным из покрашенного стального листа толщиной 0,5 мм, отражателем типа "кососвет", отражателем с металлической расширяющей решеткой.



### Лампа Т5 Ø16мм

Тип светильника	W, Вт	Габаритные размеры, мм		Рис.
		A	D	
ЛПП 10-14-0xx.x	1x14	604	400*	1; 3; 4; 5; 6; 7, 8, 9
ЛПП 10-2x14-0xx.x	2x14	604	400*	1; 10; 11; 12; 13
ЛПП 10-24-0xx.x	1x24	604	400*	1; 3; 4; 5; 6; 7, 8, 9
ЛПП 10-2x24-0xx.x	2x24	604	400*	1; 10; 11; 12; 13
ЛПП 10-28-0xx.x	1x28	1204	1010*	1; 3; 4; 5; 6; 7, 8, 9
ЛПП 10-2x28-0xx.x	2x28	1204	1010*	1; 10; 11; 12; 13
ЛПП 10-35-0xx.x	1x35	1504	1259	1; 3; 4; 5; 6; 7, 8, 9
ЛПП 10-2x35-0xx.x	2x35	1504	1259	1; 10; 11; 12; 13
ЛПП 10-49-0xx.x	1x49	1504	1259	1; 3; 4; 5; 6; 7, 8, 9
ЛПП 10-2x49-0xx.x	2x49	1504	1259	1; 10; 11; 12; 13
ЛПП 10-54-0xx.x	1x54	1204	1010*	1; 3; 4; 5; 6; 7, 8, 9
ЛПП 10-2x54-0xx.x	2x54	1204	1010*	1; 10; 11; 12; 13
ЛПП 10-80-0xx.x	1x80	1504	1259	1; 3; 4; 5; 6; 7, 8, 9
ЛПП 10-2x80-0xx.x	2x80	1504	1259	1; 10; 11; 12; 13
ЛПП 10-2x28-0xx.x	28+28	2408	1010*	2; 3; 4; 5; 6; 7, 8, 9
ЛПП 10-2x35-0xx.x	35+35	3008	1259	2; 3; 4; 5; 6; 7, 8, 9
ЛПП 10-2x49-0xx.x	49+49	3008	1259	2; 3; 4; 5; 6; 7, 8, 9
ЛПП 10-2x54-0xx.x	54+54	2408	1010*	2; 3; 4; 5; 6; 7, 8, 9
ЛПП 10-2x80-0xx.x	80+80	3008	1259	2; 3; 4; 5; 6; 7, 8, 9

Размеры даны без учета габаритных размеров крепежных элементов: металлического подвеса; винта пластиковый с кольцом; рисбке и жесткие подвесы.  
 \* - Присоединительные элементы крепятся симметрично подлине светильника.



### Лампа Т8 Ø26мм

ЛПП 10-18-0xx.x	1x18	645	400	1; 3; 4; 5; 6; 7, 8, 9
ЛПП 10-2x18-0xx.x	2x18	645	400	1; 10; 11; 12; 13
ЛПП 10-36-0xx.x	1x36	1255	1010	1; 3; 4; 5; 6; 7, 8, 9
ЛПП 10-2x36-0xx.x	2x36	1255	1010	1; 10; 11; 12; 13
ЛПП 10-58-0xx.x	1x58	1555	1310*	1; 3; 4; 5; 6; 7, 8, 9
ЛПП 10-2x58-0xx.x	2x58	1555	1310	1; 10; 11; 12; 13
ЛПП 10-2x36-0xx.x	36+36	2510	1010	2; 3; 4; 5; 6; 7, 8, 9
ЛПП 10-2x58-0xx.x	58+58	3110	1310	2; 3; 4; 5; 6; 7, 8, 9

