





НОВИНКА



Установка

Светильник устанавливается на опорную поверхность.

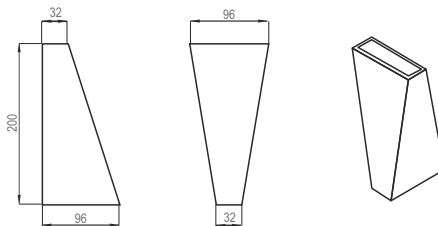
Конструкция

Корпус изготовлен из листовой стали и окрашен по шкале RAL с применением технологии порошковой окраски.

Оптическая часть

Опаловый рассеиватель изготовлен из светотехнического поликарбоната.

Конструктивное исполнение светильника позволяет направить световой поток в диаметрально противоположные стороны.



Тип светильника	P _{LED} Вт	Φ _v , lm	Вес, кг
ДБО 12-6-111.20	10	250+250	0,4



СПЕЦИАЛЬНОГО
НАЗНАЧЕНИЯ