



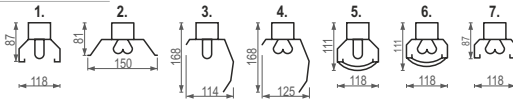
XL



При необходимости в доукомплектовке линии светильником меньшего габарита используется светильник ЛПО 10 "Комета" IP23.

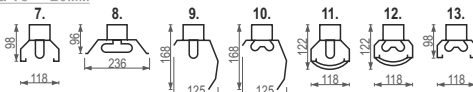


Лампа T5 Ø16мм



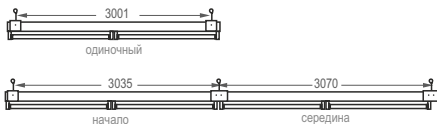
Тип светильника	W, Вт	Рис.
ЛПО 10-35+35-7хх.хх	2x35	1; 3; 5
ЛПО 10-2x35+2x35-7хх.хх	4x35	2; 4; 6; 7
ЛПО 10-49+49-7хх.хх	2x49	1; 3; 5
ЛПО 10-2x49+2x49-7хх.хх	4x49	2; 4; 6; 7
ЛПО 10-80+80-7хх.хх	2x80	1; 3; 5
ЛПО 10-2x80+2x80-7хх.хх	4x80	2; 4; 6; 7

Лампа T8 Ø26мм



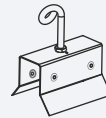
Тип светильника	W, Вт	Рис.
ЛПО 10-58+58-7хх.хх	2x58	7; 9; 11
ЛПО 10-2x58+2x58-7хх.хх	4x58	8; 10; 12; 13

**ВАРИАНТЫ МОНТАЖА:**



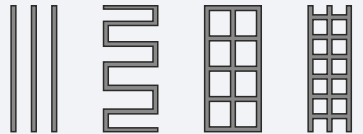
**Установка**

Светильники предназначены для монтажа непосредственно на опорную поверхность, для подвеса на цепь или на жестких подвесах (см. стр. 203).



Крючок качельный М16х80мм (поставляется комплектно)

Конструкция стыковочных узлов позволяет с использованием соединителей формировать как самостоятельные линейные осветительные устройства (в том числе в виде ломаных или зигзагообразных линий), так и продольно-поперечные комплексы решетчатого типа:



**Конструкция**

Конструкция светильника позволяет быстро выполнить установку и помогает оперативно решить проблему освещения. Электрическая часть крепится на отражателе.

Транзитный кабель внутри корпуса светильника.

**Оптическая часть**

Отражатель светильника изготовлен из листовой стали и окрашен в белый цвет технологией порошковой окраски с высоким коэффициентом отражения.

Для увеличения коэффициента отражения может дополнительно использоваться алюминиевый отражатель. Возможна комплектация пластиковой светорассеивающей решеткой белого цвета или хромированной решеткой (РХ) с антибликовыми эффектами.

